

# FICHE D'AUTONOMIE

Nom Prénom de l'élève : ..... Classe : Les Aigles 2.....




Semaine du 08/06/2020 au 14/06/2020

A FAIRE	LUNDI	MARDI	MERCREDI	JEUDI	VENDREDI	SAMEDI	DIMANCHE
Leçon Houroufs très très malins							
Dictée							
Fiche d'exercice n°4							

Pour chaque activité réalisée il faut colorier le jour de sa réalisation. Une activité peut être réalisée sur plusieurs jours.




(par exemple : si l'entraînement d'écriture a été réalisé le mercredi et le dimanche, il faut colorier avec la couleur de votre choix le mercredi et le dimanche).

# Les Houroufs très très malins




HOUROUFS TRES TRES MALINS			HOUROUFS MALINS (transformés)	HOUROUFS
Fin	Milieu	Début		
ر	ر	ر	ر	
ز	ز	ز	ز	
س	س	س	س	

- Entoure la lettre dans les mots :


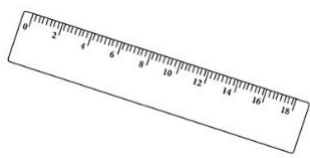

→ Ra la limace :

		
أخضر	طائرة	رمادي

→ Zey la mouche :

		
يقفز	غزال	زرافة

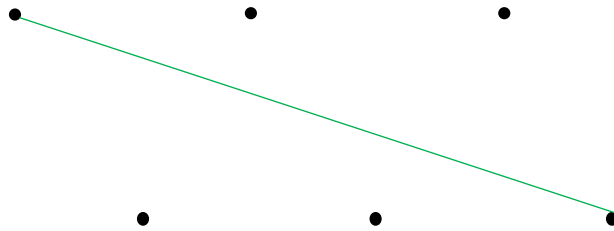
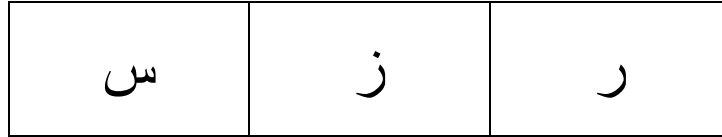
→ Sine le serpent :

		
قاموس	مسطرة	سمكة

LES HOUROUFS SONT TREEEES TREEES MALINS : ILS SE TRANSFORMENT  
ENCORE POUR ETRE ENCORE PLUS DISCRETS

Fiche N°4

1. Relie chacune des lettres au mot qui comporte la lettre :



مَوْز	كُرْسِيّ	حَمْسَة	جَزَر	سَاعَة	رَمَضَان
-------	----------	---------	-------	--------	----------

2. Ecris la lettre au début, au milieu et à la fin :

