

FICHE D'AUTONOMIE

Nom Prénom de l'élève : Classe : Les Aigles 2.....

Semaine du 11/05/2020 au 17/05/2020




A FAIRE	LUNDI	MARDI	MERCREDI	JEUDI	VENDREDI	SAMEDI	DIMANCHE
Leçon Houroufs très très malins							
Dictée							
Fiche d'exercice n°1							

Pour chaque activité réalisée il faut colorier le jour de sa réalisation. Une activité peut être réalisée sur plusieurs jours.

(par exemple : si l'entraînement d'écriture a été réalisé le mercredi et le dimanche, il faut colorier avec la couleur de votre choix le mercredi et le dimanche).

Les Houroufs très très malins

Une fois que nous avons repérés les Houroufs malins ils se sont encore transformés pour se protéger et ils sont devenus très très malin. Les Houroufs très très malins changent de forme quand ils sont au début au milieu ou à la fin d'un groupe de houroufs. On va découvrir ensemble les trois façons de les écrire :




HOUROUFS TRES TRES MALINS			HOUROUFS MALINS (transformés)	HOUROUFS
Fin	Milieu	Début		
ا	ا	ا	أ	
ب	ب	ب	ب	
ت	ت	ت	ت	

- Entoure la lettre dans les mots :




→ Alif le Calife : Attention Alif ne s'attachent pas à la lettre suivante mais seulement à celle qui la précède.

		
عَصَا	تَاج	أَسَدٌ

→ Monsieur Ba :

		
عِنَب	حَبْل	بَطَّة

→ Monsieur TA

		
بَيْت	سِتَارَة	تَمْرٌ

